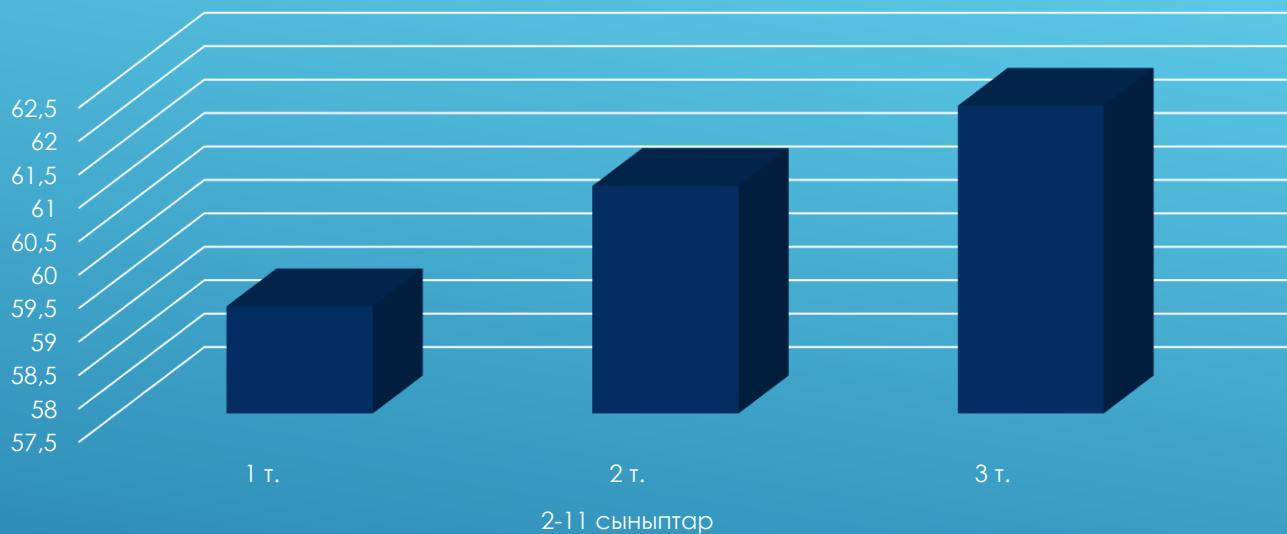


БІЛІМ АЛУШЫЛАР ҚҰРАМЫНЫҢ САЛЫСТЫРМАЛЫ КЕСТЕСІ

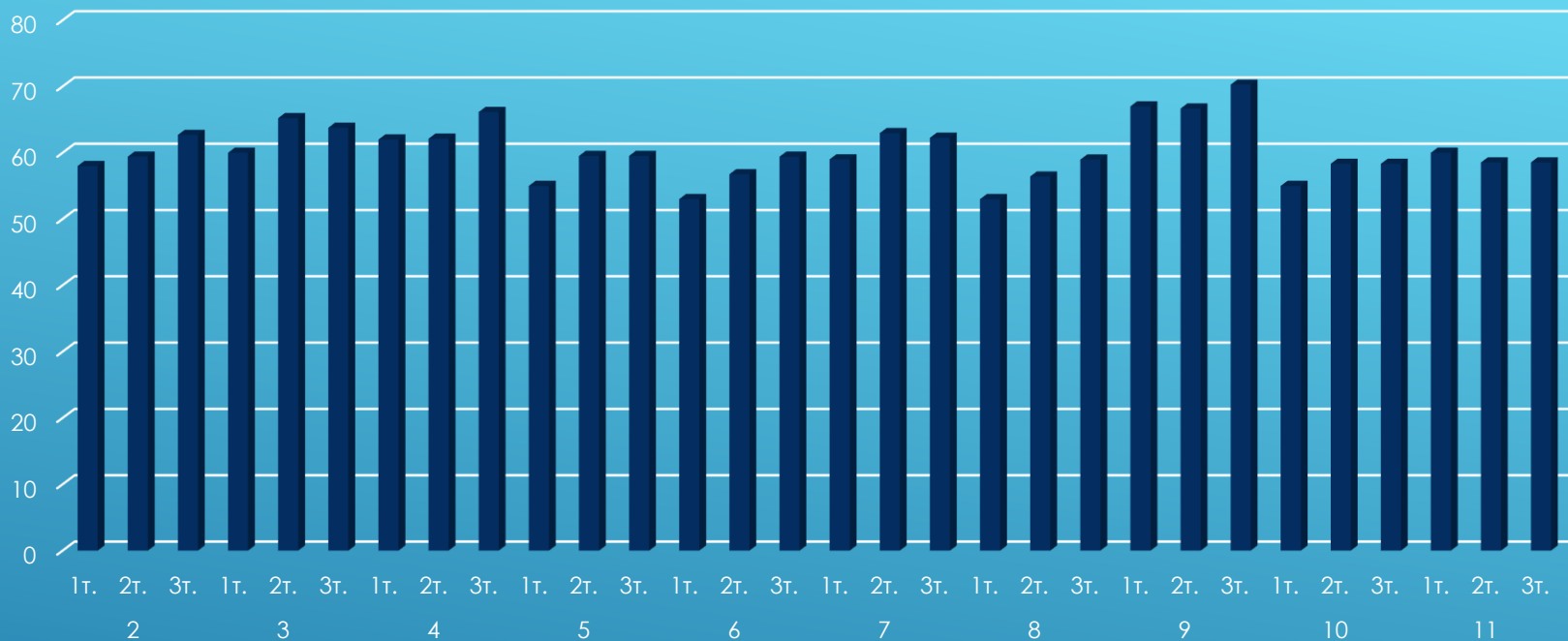
Оқу жылдары	2025-2026 оқу жылының басы	2025-2026 оқу жылы 3 тоқсаны
МДС тәрбиеленушілері	2 сынып жиынтық	
	27	31 (+4)
1-4 сыныптар	12 сынып жиынтық	
	281	272 (-9)
5-9 сыныптар	11 сынып жиынтық	
	213	210 (-3)
10-11 сыныптар	4 сынып жиынтық	
	76	77 (+1)
1-11 сыныптар (МДС)	27 сынып жиынтық	
	570	559 (-11)

ЖАЛПЫ МЕКТЕП БОЙЫНША БІЛІМ САПАСЫНЫҢ КӨРСЕТКІШТЕРІ



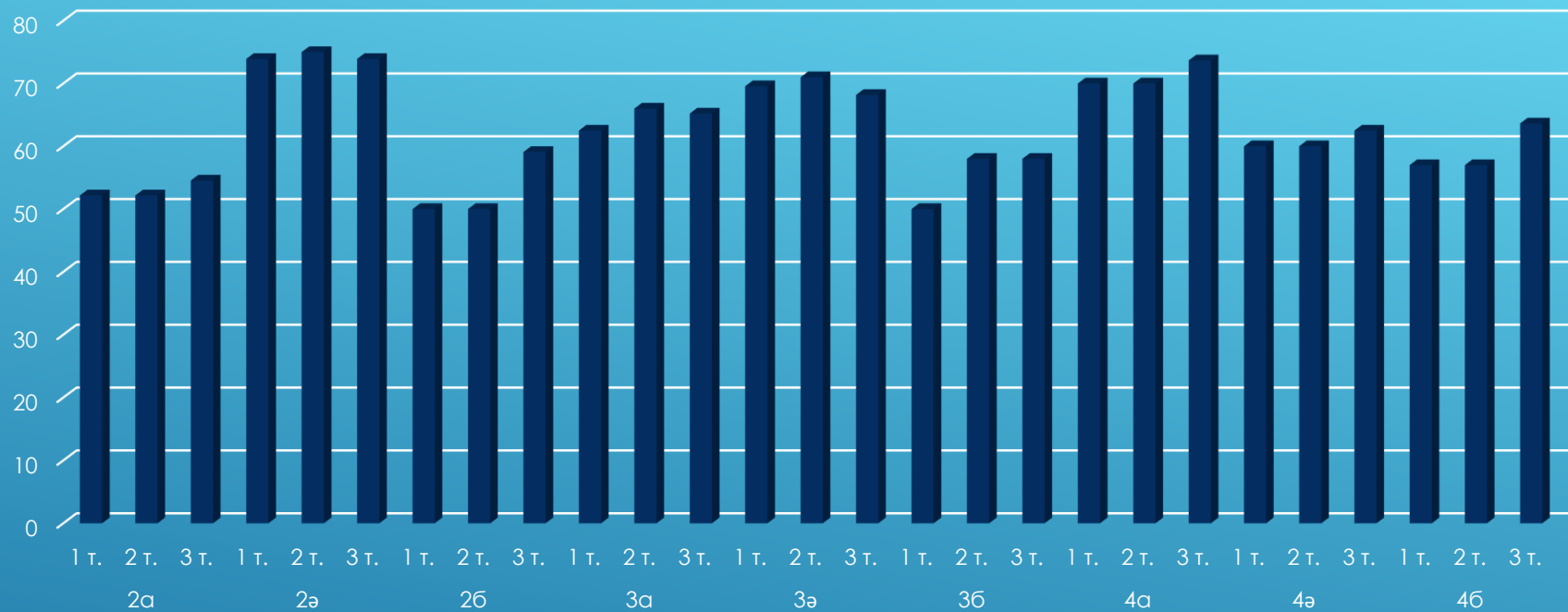
	2-11 сыныптар		
	1 т.	2 т.	3 т.
Білім алушылар саны	494	489	559
Оқу озаттары	65	69	67
Оқу екпінділері	227	229	236
Озаттар мен екпінділер	292	298	303
Білім сапасы %	59,1	60,9	62,1
Динамика %		1,8	1,2
Үлгерім %		100	

ПАРЕЛЛЕЛЬ СЫҢЫПТАР БОЙЫНША БІЛІМ САПАСЫ



	2-4 сыныптар									5-9 сыныптар									10-11 сыныптар											
	2			3			4			5			6			7			8			9			10			11		
	1т.	2т.	3т.	1т.	2т.	3т.	1т.	2т.	3т.	1т.	2т.	3т.	1т.	2т.	3т.	1т.	2т.	3т.	1т.	2т.	3т.	1т.	2т.	3т.	1т.	2т.	3т.			
Білім алушылар саны	68	69	67	71	69	69	66	66	65	45	42	42	39	37	39	52	54	53	39	36	39	37	36	37	36	36	36	41	41	41
Оқу озаттары	6	7	8	21	20	19	13	17	16	2	1	1	5	4	4	3	5	4	6	6	6	2	2	2	4	4	4	3	3	3
Оқу екпінділері	34	34	34	22	25	25	28	24	27	23	24	21	16	17	18	28	29	29	15	16	17	23	22	24	16	17	17	22	21	21
Білім сапасы %	58	59,4	62,7	60	65,2	63,8	62,1	62,1	66,2	55	59,5	59,5	53	56,8	59,4	59	63	62,3	53	56,4	58,98	67	66,7	70,3	55	58,3	58,3	60	58,5	58,5
Серпін%		1,4	3,3		5,2	-1,4			4,1		4,5			3,8	2,6		4	-0,7		3,4	2,6		-0,3	3,6		3,8			-1,5	
Үлгерім %	100									100									100											
Бір "3" бар	3	2	4	6			3	2		1					1															
Бір "4" бар	2		1	2			1								1												1			

БАСТАУЫШ БІЛІМ БЕРУ СЫНЫПТАРЫНЫҢ БІЛІМ САПАСЫ КӨРСЕТКІШТЕРІ



	2а			2ә			2б			3а			3ә			3б			4а			4ә			4б		
Білім алушылар саны	23	23	22	23	24	23	22	22	22	24	24	23	23	21	22	24	24	24	20	20	19	25	25	24	21	21	22
Оқу озаттары	1	2	2	5	5	6	0	0	0	5	5	4	10	8	8	6	7	7	6	6	5	4	5	5	3	6	6
Оқу екпінділері	11	10	10	12	13	11	11	11	13	10	11	11	6	7	7	6	7	7	8	8	9	11	10	10	9	6	8
Білім сапасы %	52,17	52,17	54,54	73,91	75	73,91	50	50	59,09	62,5	66	65,21	69,56	71	68,18	50	58	58	70	70	73,68	60	60	62,5	57	57	63,63
Серпін %			2,37		1,09	-1,09			9,09		3,5	-0,79		1,44	-2,82		8				3,68			2,5			6,63
Үлгерім %	100									100									100								
Бір "3" бар	2	1	1			1	1	2	5							1			2						1	2	
Бір "4" бар																1						1					

3 ТОҚСАННЫҢ ҚОРЫТЫНДЫСЫ БОЙЫНША МЕКТЕП САПАСЫНАН ТӨМЕН, ЖОҒАРЫ БІЛІМ КӨРСЕТКЕН СЫНЫПТАР

Мектеп сапасы - 62,1%	Сынып	білім алушылар саны	оқу озаттары мен екпінділері саны	сапа%
	2а жсг	22	12	54,54
	2б	22	13	59,09
13 сыныптың білім сапасы мектептің сапасынан төмен -0,2%-дан 15,44%-ға дейін	3б	24	14	58
	5а жсг	21	12	57
	5ә гс	21	13	61,9
	6а жсг	19	9	47,36
	7б	16	8	50
3 Жас сарбаз гимназия -	8а жс	15	7	46,66
3 Гимназия сыныптары -	9а жс	17	9	52,9
	10а жс	16	9	56,2
	10ә гс	20	12	60
Мектеп сапасы - 62,1%	Сынып	білім алушылар саны	оқу озаттары мен екпінділері саны	сапа%
	2ә гс	23	17	73,91
	3а гс	23	15	65,21
11 сыныптың білім сапасы мектептің сапасынан жоғары 0,4 %-дан 11,8%	3ә жсг	22	15	68,18
	4а гс	19	14	73,68
	4ә жс	24	15	62,5
	4б	22	14	63,63
Жас сарбаз гимназия-2	6ә гс	20	13	65
Гимназия сыныптары-7 ЖББС-1	7а жсг	14	14	71
	7ә гс	23	15	65
	8ә гс	24	16	66,66
	9ә гс	20	16	80
	11а жс	16	11	68,7